



INDICAZIONI PER UTILIZZO DEL PORTALE DEI PAGAMENTI MYPAY

1. Collegarsi al sito <https://mypay.provincia.tn.it/pa/home.html>
2. Scegliere l'ente scrivendo **anche solo TAMBOSI** e poi cliccare su cerca

Logo: pagoPA myPAY

Portale dei Pagamenti della Provincia Autonoma di Trento

Seleziona l'ente beneficiario

MAGGIORI INFORMAZIONI

Cerca un ente e scopri i servizi oppure paga un avviso

tambosi CERCA

3. Cliccare su “Istituto Tecnico Economico A. Tambosi”

Logo: pagoPA myPAY

Accedi

Portale dei Pagamenti della Provincia Autonoma di Trento

Scelta beneficiario

Effettua la ricerca oppure seleziona l'ente a cui si desidera accedere.

Selezione Ente: Cerca Visualizza tutti gli enti

Ente

Istituto Tecnico Economico A. Tambosi

Pagina 1 di 1 - Elementi da 1 a 1

1

>> Continua su pagina seguente >>

4. Scegliere altre tipologie di versamento **SC01 – Versamenti attività didattiche**

Altre tipologie di pagamento

Scegli il tipo di pagamento e procedi alla compilazione dei campi richiesti


- SC01 - Versamenti attività didattiche**
- SC02 - Altri versamenti
- SC03 - Cauzioni
- SC04 - Fideiussioni
- SC05 - Recupero e rimborsi

5. Compilare i campi richiesti:

- La tipologia di versamento sarà **“certificazioni”**
- Indicare la causale e l'importo relativo al versamento che si vuole fare (esempi):
 - a) Per la certificazione PET B1 si scriverà:
causale **“certificazione PET B1”** **IMPORTO € XX,XX**
 - a) Per la certificazione FCE B2 si scriverà:
causale **“certificazione FCE B2”** **IMPORTO € XX,XX**
 - a) Per le certificazioni informatiche (ICDL) si scriverà:
causale **“certificazione ICDL FULL STANDARD / BASE”** **IMPORTO € XX,XX**
- Indicare la **propria e-mail**, servirà per ricevere le comunicazioni su come procedere con il pagamento e le ricevute telematiche.

pagoPA myPAY Accedi

Portale dei Pagamenti della Provincia Autonoma di Trento Beneficiari

 Istituto Tecnico Economico A. Tambosi

Pagamento Dovuto : SC01 - Versamenti attività didattiche

Nome dello studente * ⓘ

Cognome dello studente * ⓘ

Codice Fiscale * ⓘ

Classe frequentata * ⓘ

Tipologia dell'attività didattica * ⓘ

Causale * ⓘ

Importo*

E-Mail*

Indietro Aggiungi al carrello

6. Cliccare su **“aggiungi al carrello”** e vi verrà inviato un link all’indirizzo mail indicato in precedenza da utilizzare **entro 5 minuti**. Scaduti i 5 minuti bisognerà riavviare tutta la procedura.




7. Si potrà scegliere se **stampare l’avviso** per effettuare il pagamento presso uno sportello bancario o una ricevitoria o **procedere con il pagamento online**.





>> Continua su pagina seguente >>

8. Nel caso in cui si scelga il **pagamento online** vi verranno proposte le seguenti soluzioni:

Come vuoi pagare?

 Carta di credito/debito

 Conto corrente

 Altri metodi di pagamento

Se non si trova subito la propria banca, scegliere **MyBank** e poi effettuare la ricerca della banca presso cui si ha il conto corrente.

N.B. Si precisa che sul sito www.pagopa.provincia.tn.it si può consultare la guida per l'utilizzo dei pagamenti elettronici.